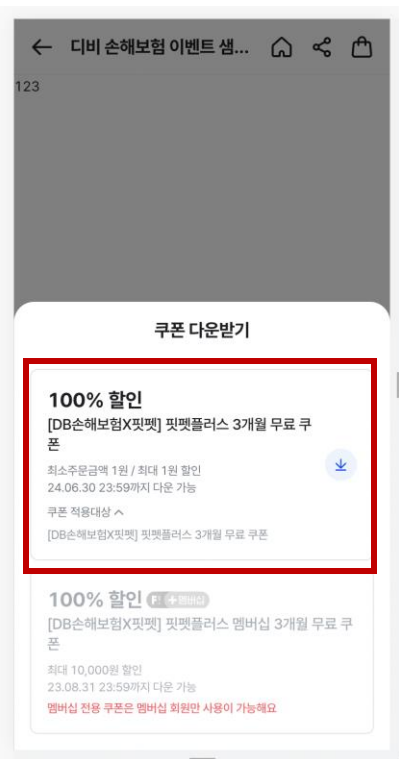
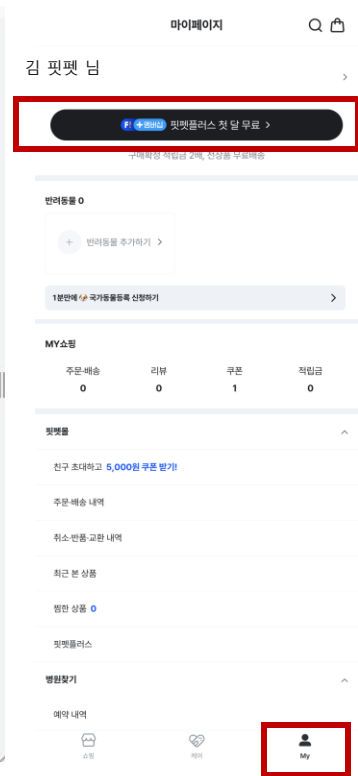


# case1. 멤버십 가입 이력 없는 고객 (3달 무료)


순서대로 진행하세요



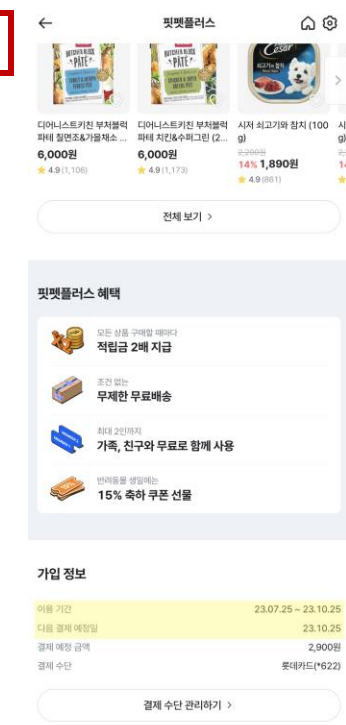
쿠폰을 다운로드합니다.



마이페이지>핏핏플러스를 클릭합니다.



카드를 등록해도 무료기간동안 가입완료 후 **자동으로 쿠폰이 적용**됩니다. (가입 완료 모습) 결제되지 않습니다. (최대 30분 뒤 혜택 적용)



# case2. 멤버십 가입 후 해지한 고객 (2달 무료)

순서대로 진행하세요

The screenshots illustrate the following steps:

- 쿠폰 다운로드:** A pop-up window showing a 100% discount coupon for the membership.
- 마이페이지 > 핏핏플러스:** The user navigates to the membership section in their profile.
- 핏핏플러스 혜택:** Overview of benefits including 2x discount, free shipping, and 15% off on purchases.
- 다시 시작하기:** A confirmation screen with a button to start the membership.
- 카드 등록하기:** A screen for registering a payment card.
- 가입을 축하해요:** A final confirmation screen stating the membership is active.

쿠폰을 다운로드합니다.

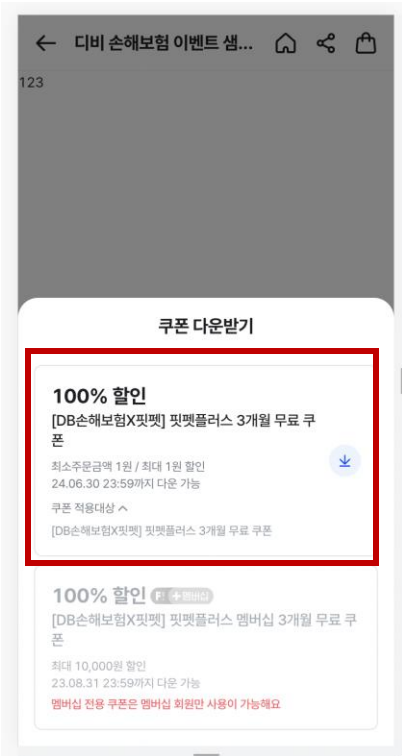
마이페이지>핏핏플러스를 클릭합니다.

카드를 등록해도 무료기간동안 가입완료 후 **자동으로 쿠폰이 적용**됩니다. (가입 완료 모습)  
 결제되지 않습니다. (최대 30분 뒤 혜택 적용)

(가입 완료 모습)

# case3. 멤버십 가입 중인 고객 (2달 무료)

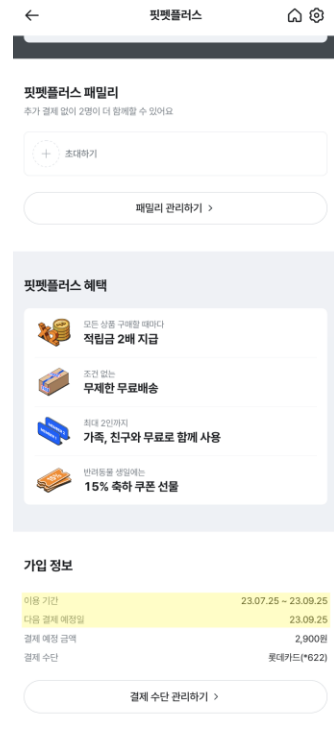
순서대로 진행하세요



쿠폰을 다운로드합니다.



가입완료 후 자동으로 쿠폰이 적용됩니다.  
(쿠폰반영 후 쿠폰 1개 감소/최대 30분 뒤 혜택 적용)

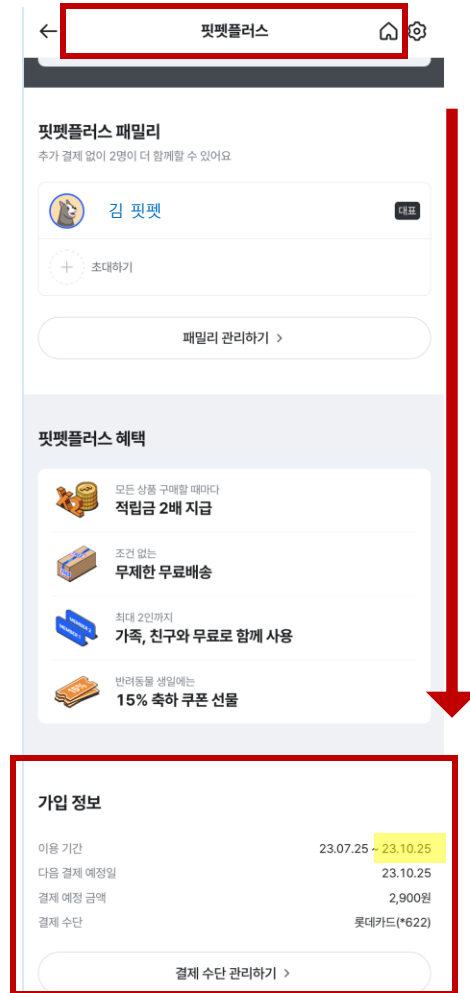


(가입 완료 모습)

# 무료기간 종료일 확인 방법



마이페이지> "핏핏플러스 홈으로 가기" 클릭



화면 하단 가입정보 이용기간 90일 명시